

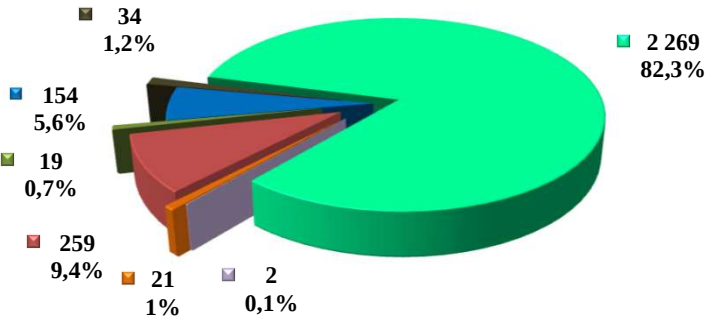
Отчет Департамента государственных закупок Свердловской области  
о результатах определения поставщика (подрядчика, исполнителя) для нужд заказчиков Свердловской области и  
результатах проведения оценки соответствия, мониторинга соответствия предусмотренных  
Федеральным законом от 18.07.2011 № 223-ФЗ за 8 месяцев 2022 года

\*Информация представлена нарастающим итогом

№ п/п	Наименование показателя	Количественные показатели (шт.)	Стоимостные показатели (млн. рублей)
1	2	3	4
1.	Количество и сумма поступивших в Департамент заявок на определение поставщиков (подрядчиков, исполнителей)	2 758	51 107,33
	из них:		
1.1.	заявки от ИОГВ СО и учреждений (предприятий) Свердловской области на проведение <b>запроса котировок в электронной форме</b>	154	407,56
1.2.	заявки от ИОГВ СО и учреждений (предприятий) Свердловской области на проведение <b>открытого конкурса в электронной форме</b>	34	305,04
1.3.	заявки от ИОГВ СО и учреждений (предприятий) Свердловской области на проведение <b>электронного аукциона</b>	2 269	32 365,34
1.4.	заявки от муниципальных заказчиков на проведение <b>запроса котировок в электронной форме</b>	2	3,65
1.5.	заявки от муниципальных заказчиков на проведение <b>открытого конкурса в электронной форме</b>	21	4 424,16
1.6.	заявки от муниципальных заказчиков на проведение <b>электронного аукциона</b>	259	12 602,15
	сводные заявки на проведение совместных закупок	19	999,43
	из них, сводная заявка на проведение "межрегиональной" совместной закупки для:		
1.7.	- Министерства здравоохранения Амурской области; - Министерства здравоохранения Астраханской области; - Министерства здравоохранения Красноярского края; - Министерства здравоохранения Свердловской области; - ГБУЗ «Бурятский республиканский клинический онкологический диспансер»	1	782,75
2.	Неопубликованные заявки по состоянию на 31.08.2022	105	2 455,37

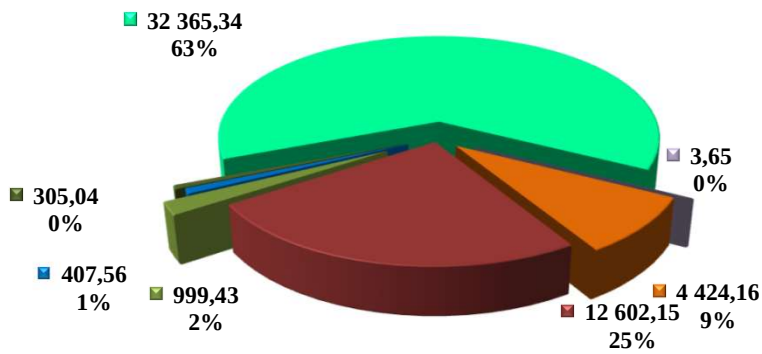
№ п/п	Наименование показателя	Количественные показатели (шт.)	Стоимостные показатели (млн. рублей)
1	2	3	4

**Поступившие в Департамент заявки на определение поставщиков  
(подрядчиков, исполнителей) (шт.)**



- 1.1. заявки от ИОГВ СО и учреждений (предприятий) Свердловской области на проведение запроса котировок в электронной форме
- 1.2. заявки от ИОГВ СО и учреждений (предприятий) Свердловской области на проведение открытого конкурса в электронной форме
- 1.3. заявки от ИОГВ СО и учреждений (предприятий) Свердловской области на проведение электронного аукциона
- 1.4. заявки от муниципальных заказчиков на проведение запроса котировок в электронной форме
- 1.5. заявки от муниципальных заказчиков на проведение открытого конкурса в электронной форме
- 1.6. заявки от муниципальных заказчиков на проведение электронного аукциона
- 1.7. сводные заявки на проведение совместных закупок

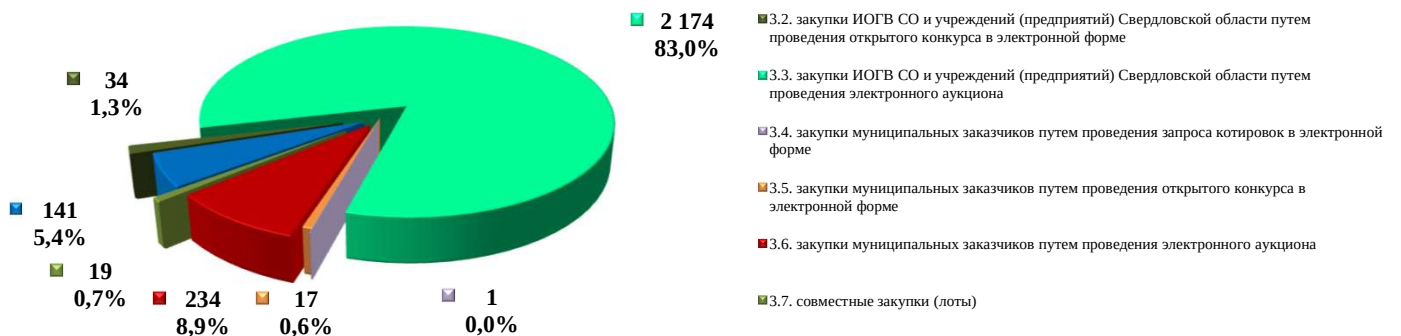
**Поступившие в Департамент заявки на определение поставщиков  
(подрядчиков, исполнителей) (Н(М)ЦК, млн. руб.)**



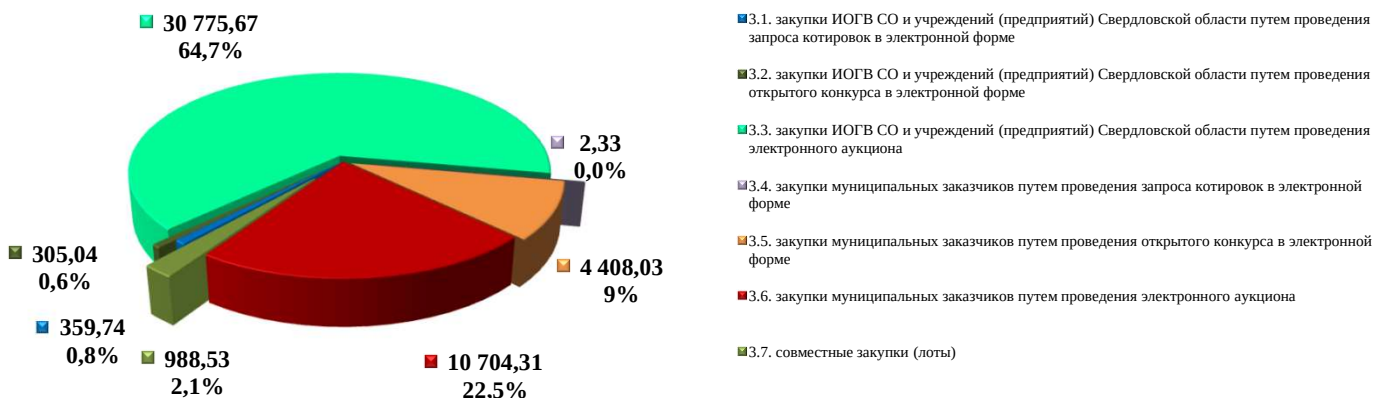
- 1.1. заявки от ИОГВ СО и учреждений (предприятий) Свердловской области на проведение запроса котировок в электронной форме
- 1.2. заявки от ИОГВ СО и учреждений (предприятий) Свердловской области на проведение открытого конкурса в электронной форме
- 1.3. заявки от ИОГВ СО и учреждений (предприятий) Свердловской области на проведение электронного аукциона
- 1.4. заявки от муниципальных заказчиков на проведение запроса котировок в электронной форме
- 1.5. заявки от муниципальных заказчиков на проведение открытого конкурса в электронной форме
- 1.6. заявки от муниципальных заказчиков на проведение электронного аукциона
- 1.7. сводные заявки на проведение совместных закупок

№ п/п	Наименование показателя	Количественные показатели (шт.)	Стоимостные показатели (млн. рублей)
1	2	3	4
3.	Закупки, опубликованные на официальном сайте Единой информационной системы в сфере закупок в сети интернет	2 620	47 543,65
	из них:		
3.1.	закупки ИОГВ СО и учреждений (предприятий) Свердловской области путем проведения <b>запроса котировок в электронной форме</b>	141	359,74
3.2.	закупки ИОГВ СО и учреждений (предприятий) Свердловской области путем проведения <b>открытого конкурса в электронной форме</b>	34	305,04
3.3.	закупки ИОГВ СО и учреждений (предприятий) Свердловской области путем проведения <b>электронного аукциона</b>	2 174	30 775,67
3.4.	закупки муниципальных заказчиков путем проведения <b>запроса котировок в электронной форме</b>	1	2,33
3.5.	закупки муниципальных заказчиков путем проведения <b>открытого конкурса в электронной форме</b>	17	4 408,03
3.6.	закупки муниципальных заказчиков путем проведения <b>электронного аукциона</b>	234	10 704,31
	совместные закупки (лоты)	19	988,53
3.7.	из них, "межрегиональная" совместная закупка для: - Министерства здравоохранения Амурской области; - Министерства здравоохранения Астраханской области; - Министерства здравоохранения Красноярского края; - Министерства здравоохранения Свердловской области; - ГБУЗ «Бурятский республиканский клинический онкологический диспансер»	1	772,00

### Закупки, опубликованные на официальном сайте ЕИС (шт.)

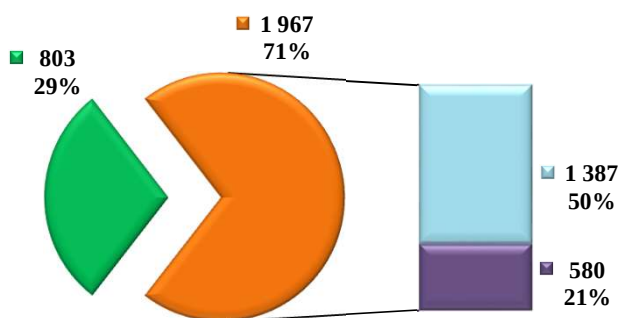


### Закупки, опубликованные на официальном сайте ЕИС (Н(М)ЦК, млн. руб)



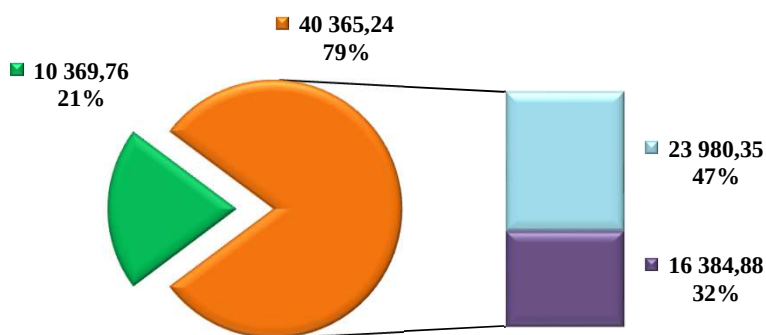
№ п/п	Наименование показателя	Количественные показатели (шт.)	Стоимостные показатели (млн. рублей)
1	2	3	4
4.	отмененные закупки	33	1 108,31
5.	Количество и Н(М)ЦК завершенных процедур, опубликованных на официальном сайте Единой информационной системы в сфере закупок в сети интернет (учтены закупки опубликованные в 2021 г. и завершенные в 2022 г.)	2 770	50 734,99
	в том числе:		
5.1.	состоявшихся процедур	803	10 369,76
5.2.	несостоявшихся процедур (подана 1 заявка или 1 заявка признана соответствующей)	1 387	23 980,35
5.3.	несостоявшихся процедур (0 заявок или все заявки признаны несоответствующими)	580	16 384,88

#### Завершенные процедуры, опубликованные на официальном сайте ЕИС (шт.)



- 5.1. состоявшихся процедур
- 5.2. несостоявшихся процедур (подана 1 заявка или 1 заявка признана соответствующей)
- 5.3. несостоявшихся процедур (0 заявок или все заявки признаны несоответствующими)

#### Завершенные процедуры, опубликованные на официальном сайте ЕИС (Н(М)ЦК, млн. руб)



- 5.1. состоявшихся процедур
- 5.2. несостоявшихся процедур (подана 1 заявка или 1 заявка признана соответствующей)
- 5.3. несостоявшихся процедур (0 заявок или все заявки признаны несоответствующими)

№ п/п	Наименование показателя	Количественные показатели (шт.)	Стоимостные показатели (млн. рублей)
1	2	3	4
6.	Экономия по результатам завершённых процедур, опубликованных на официальном сайте Единой информационной системы в сфере закупок в сети интернет, которые привели к заключению контракта (учтены закупки опубликованные в 2021 г. и завершённые в 2022 г.)	X	1 447,40 4,21%
7.	Среднее количество поставщиков (подрядчиков, исполнителей), принявших участие в закупках (учтены закупки опубликованные в 2021 г. и завершённые в 2022 г.)	2	X
8.	Количество поступивших в Департамент уведомлений для оценки и мониторинга соответствия планов закупок товаров, работ, услуг, проекта плана закупки инновационной продукции, высокотехнологичной продукции, лекарственных средств, проекта изменений, вносимых в такой план, требованиям об участии субъектов малого и среднего предпринимательства в закупке	1 980	X
	из них:		
8.1.	выдано уведомлений о несоответствии проекта плана закупки	239	
8.2.	выдано заключений о соответствии проекта плана закупки	1 668	
8.3.	выдано заключений о несоответствии проекта плана закупки	73	

**Количество поступивших в Департамент уведомлений для оценки и мониторинга соответствия планов закупок товаров, работ, услуг, проекта плана закупки инновационной продукции, высокотехнологичной продукции, лекарственных средств, проекта изменений, вносимых в**

